



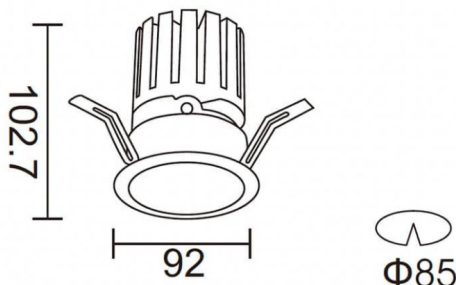




PRO-DR

|                 |   |
|-----------------|---|
| Code article    | 86.D025.2411.01   |
| Type de produit | Intérieurs  |
| Catégorie       | Spots Encastrés   |
| Famille         | PRO-D   |
| Sous-famille    | PRO-DR  |
| Pictograms      | <div><div></div><div><div>220<br/>240 V</div><div></div><div><div>CRI<br/>90</div><div></div></div></div><div><div><div>Driver<br/>INCL.</div><div>On<br/>Off</div></div><div></div><div><div>IP<br/>20</div><div>50000h<br/>L80B10</div></div></div></div> |

Dessin technique



|                               |                |
|-------------------------------|----------------|
| Produit                       |                |
| Puissance système (W)         | 17.73          |
| Flux lumineux utile (lm)      | 1556           |
| Efficacité lumineuse (lm/W)   | 87.76          |
| Angle de faisceau             | 12             |
| Durée de vie                  | 50000 h L80B10 |
| IP                            | 20             |
| Équipement                    | ON/OFF         |
| Température de couleur (K)    | 4000           |
| Uniformité chromatique (SDCM) | SDCM3          |
| CRI                           | 90             |